



Caratteristiche tecniche:

- Scatola in acciaio con rivestimento in zinco
- Catenacci in acciaio con corsa da 25 mm (per serie 41600, 41620, 41650 corsa da 24 mm)
- Cilindro in ottone

Dotazione:

- 3 chiavi
- ARTICOLI 41010 - 41110 - 41111: interno: 1 chiave art. 1.01310.00.2 esterno: 2 chiavi art. 1.01330.00.1
- ARTICOLI 41210 - 41220 - 41221 - 41230 - 41231 - 41310 - 41311 - 41320: interno: 1 chiave art. 1.01310.00.2 esterno: 2 chiavi art. 1.01320.00.1
- ARTICOLI 41410 - 41420 - 41421: interno: 1 chiave art. 1.01320.00.2 esterno: 2 chiavi art. 1.01330.00.1

- ARTICOLI 41510 - 41525 - 41526: 2 chiavi simmetriche art. 1.01060.10.0
- ARTICOLI 41600 - 41650: 2 chiavi art. 1.01070.10.1
- Vite di fissaggio cilindro (serie 41620)

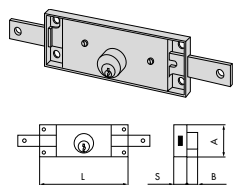
Normative:

- Catenacci in acciaio con corsa da 25 mm (per serie 41600, 41620, 41650 corsa da 24 mm)
- Cilindro in ottone

Mano:

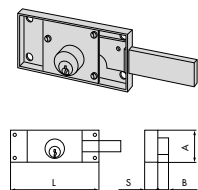
- 0 = ambidestra
- 1 = destra
- 2 = sinistra

Tipologia	Descrizione	Cilindro	L	A	B	S	Mandate	Entrata	Unitario	Pezzi	ARTICOLO			
											Tipo	Dim.	Mano	Fin.



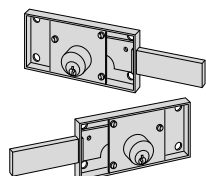
• Chiusura centrale

1 02544 14 0	160	55	11,5	13,0	2	80	0,508	2	1 41010	80	0			
1 02544 15 0	155	55	6,5	20,0	2	78	0,551	2	1 41210	78	0			
1 02544 15 0	155	55	9,5	17,0	2	78	0,540	2	1 41320	78	0			
1 02544 10 0	155	55	6,0	15,0	2	78	0,518	2	1 41410	78	0			



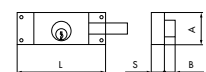
• Chiusura laterale

1 02544 14 0	120	55	11,5	15,0	2	78	0,420	2	1 41110	60	1			
1 02544 14 0	120	55	11,5	13,0	2	60	0,424	2	1 41110	60	2			
1 02544 15 0	155	55	6,5	20,0	2	78	0,530	2	1 41220	78	1			
1 02544 15 0	155	55	6,5	20,0	2	78	0,530	2	1 41220	78	2			
1 02544 15 0	155	55	6,5	20,0	2	78	0,527	2	1 41230	78	1			
1 02544 15 0	155	55	6,5	20,0	2	78	0,527	2	1 41230	78	2			
1 02544 15 0	155	55	9,5	17,0	2	78	0,512	2	1 41310	78	1			
1 02544 15 0	155	55	9,5	17,0	2	78	0,512	2	1 41310	78	2			
1 02544 10 0	155	55	6,0	15,0	2	78	0,490	2	1 41420	78	1			
1 02544 10 0	155	55	6,0	15,0	2	78	0,498	2	1 41420	78	2			



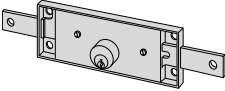
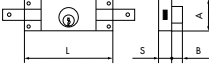
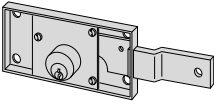
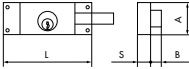
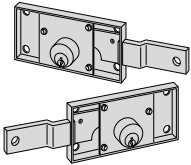
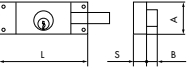
• Coppia serrature a chiusura laterale (pz.1 dx, pz.1 sx)

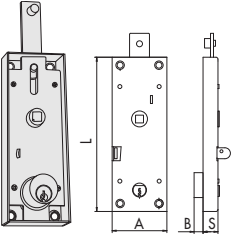
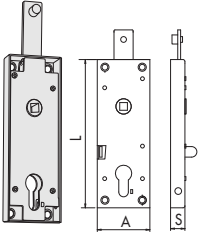
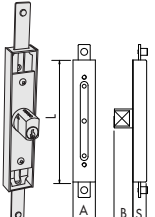
1 02544 14 0	120	55	11,5	13,0	2	60	0,848	2	1 41110	60	0			
1 02544 15 0	155	55	6,5	20,0	2	78	1,060	2	1 41220	78	0			
1 02544 15 0	155	55	6,5	20,0	2	78	1,054	2	1 41230	78	0			
1 02544 15 0	155	55	9,5	17,0	2	78	1,024	2	1 41310	78	0			
1 02544 10 0	155	55	6,0	15,0	2	78	0,996	2	1 41420	78	0			



- Coppia serrature a chiusura laterale (pz.1 dx, pz.1 sx)
- Esecuzione a chiave uguale (KA)
- 3 chiavi per coppia

1 02544 14 0	120	55	11,5	13,0	2	60	0,800	2	1 41111	60	0			
1 02544 15 0	155	55	6,5	20,0	2	78	1,060	2	1 41221	78	0			
1 02544 15 0	155	55	6,5	20,0	2	78	1,054	2	1 41231	78	0			
1 02544 15 0	155	55	9,5	17,0	2	78	1,024	2	1 41311	78	0			
1 02544 10 0	155	55	6,0	15,0	2	78	0,940	2	1 41421	78	0			

Tipologia	Descrizione	Cilindro	Cilindro				Mandate	Entrata	Unitario	Pezzi	ARTICOLO					
			L	A	B	S					Unitario	Pezzi	Tipo	Dim.	Mano	Fin.
 	<ul style="list-style-type: none"> • Chiusura centrale • Catenaccio dritto • 2 perni diametro 9 mm 		155	55	5,5	15,0	2	78	0,525	12	1	41510 78 0				
	<ul style="list-style-type: none"> • Versione con piastrini di fissaggio montati • Chiusura centrale • Catenaccio dritto • 2 perni diametro 9 mm 		155	55	5,5	15,0	2	78	0,518	12	1	41510 78 0 00 TC				
	<ul style="list-style-type: none"> • Versione con perni e piastrini di fissaggio montati • Chiusura centrale • Catenaccio dritto • 2 perni diametro 9 mm 		155	55	5,5	15,0	2	78	0,518	12	1	41510 78 0 00 ZQ				
 	<ul style="list-style-type: none"> • Chiusura laterale • Catenaccio zancato • 1 perno diametro 9 mm 		155	55	5,5	15,0	2	78	0,445	12	1	41525 78 1				
			155	55	5,5	15,0	2	78	0,490	12	1	41525 78 2				
 	<ul style="list-style-type: none"> • Coppia serrature a chiusura laterale (pz.1 dx, pz. 1 sx) • Catenaccio zancato • 2 perni diametro 9 mm 		155	55	5,5	15,0	2	78	0,800	6	1	41525 78 0				
	<ul style="list-style-type: none"> • Coppia serrature a chiusura laterale (pz.1 dx, pz. 1 sx) • Esecuzione a chiave uguale (KA) • 3 chiavi per coppia • catenaccio zancato • 2 perni diametro 9 mm 		155	55	5,5	15,0	2	78	0,875	6	1	41526 78 0				

Tipologia	Descrizione	Cilindro	Cilindro				Mandata Entrata	Unitario Kg	Pezzi	ARTICOLO					
			L	A	B	S				Tipo	Dim. Mano	Fin.	Peris. Spec.		
	<ul style="list-style-type: none"> • PER PORTE BASCULANTI • Chiusura superiore • FUNZIONAMENTO: dall'interno e dall'esterno: apertura con maniglia; dall'esterno sbloccaggio con chiave; dall'interno sbloccaggio con la levetta. • A RICHIESTA: esecuzione a chiave uguale (KA) 		155	55	15,0	1	0,462	12	1	41600	00	0			
	<ul style="list-style-type: none"> • PER PORTE BASCULANTI • Chiusura superiore • Cilindro a profilo europeo da ordinare a parte • FUNZIONAMENTO: dall'interno e dall'esterno: apertura con maniglia; dall'esterno sbloccaggio con chiave; dall'interno sbloccaggio con la levetta. • DOTAZIONE: vite di fissaggio cilindro 		155	55	15,0	1	0,383	12	1	41620	00	0			
	<ul style="list-style-type: none"> • PER CANCELLETTI ESTENSIBILI • Chiusura superiore e inferiore • FUNZIONAMENTO: dall'esterno solo con chiave • A RICHIESTA: esecuzione a chiave uguale (KA) 		102	26	22,0	16,0	2	68	0,300	12	1	41650	00	0	